

## Sistema de seguimiento integral en los casos de Violencia de Género (Sistema VioGén)



**Enero 2022**

## NOTA INTRODUCTORIA

El Sistema de Seguimiento Integral en los Casos de Violencia de Género (Sistema VioGén), dependiente de la Secretaría de Estado de Seguridad del Ministerio del Interior, pretende alcanzar los siguientes objetivos:

- Aglutinar a las diferentes instituciones públicas que tienen competencias en materia de violencia de género;
- Integrar toda la información de interés que se estime necesaria;
- Realizar valoraciones policiales del riesgo <sup>1</sup>;
- Atendiendo al nivel de riesgo<sup>2</sup>, realizar seguimiento y protección a las víctimas en todo el territorio nacional;
- Proporcionar a la víctima un “Plan de Seguridad Personalizado” con medidas de autoprotección;
- Efectuar una labor preventiva, emitiendo “Notificaciones Automatizadas”, cuando se detecte alguna incidencia o acontecimiento que pueda poner en peligro la integridad de la víctima.

Buscando, finalmente, establecer una tupida red que permita el seguimiento y protección de forma rápida, integral y efectiva de las mujeres maltratadas, y de los menores que de ella dependan, en cualquier parte del territorio nacional.

### Glosario de términos:

Caso:

El concepto de "Caso de violencia de género" es muy similar al de “víctima de violencia de género”, aunque no es idéntico. Un Caso contiene toda la información que relaciona a una víctima con un único agresor, incluyendo tantas denuncias (de la víctima, de tercero o de oficio) como se hayan registrado. Igualmente, si una mujer, a lo largo del tiempo, es víctima de violencia de género con más de un agresor, hablaremos de un Caso distinto por cada uno de ellos. Esto mismo es aplicable para los agresores.

Caso activo: Aquel que es objeto de seguimiento policial. El nivel de riesgo de cada Caso activo, según el momento y las circunstancias que lo rodeen, va evolucionando con el trascurso del tiempo.

---

<sup>1</sup> Se emplean los formularios **VPR** (Valoración Policial del Riesgo) y **VPER** (Valoración Policial de Evolución del Riesgo).

<sup>2</sup> Los niveles de riesgo son cinco: “NO APRECIADO”, “BAJO”, “MEDIO”, “ALTO” Y “EXTREMO”, según lo recoge la Instrucción 4/2019, de la Secretaría de Estado de Seguridad, con entrada en vigor el 13 de marzo de 2019 y cada nivel lleva asociadas una serie de Medidas de Protección y seguimiento, de aplicación obligatoria, que varían en intensidad según el nivel de riesgo del Caso en cada momento.

**Caso inactivo:**

Aquel que, por determinadas circunstancias, temporalmente, no es objeto de seguimiento policial. El Caso inactivo puede reactivarse en cualquier momento.

**Caso de baja:**

Aquel en el que se procede a la supresión de datos personales del autor/agresor, una vez estudiadas las características del Caso y siempre que se den alguna de las siguientes circunstancias:

- Sentencia absolutoria firme del interesado;
- Auto de sobreseimiento firme del imputado o procesado;
- Auto de archivo de la causa judicial, siempre que el mismo sea firme.
- Sentencia condenatoria firme, siempre que se haya ejecutado (cumplimiento de la pena) y haya transcurrido el plazo legal para la cancelación de antecedentes penales.

**Caso valorado conforme al vigente Protocolo (Instrucción 4/2019):**

Aquellos Casos en los que se ha realizado la Valoración Policial del Riesgo (VPR) o la Valoración Policial de la Evolución del Riesgo con incidencia (VPER-C), conforme al vigente "Protocolo de Valoración policial del riesgo de violencia de género, gestión de la seguridad de las víctimas y seguimiento de los Casos a través del Sistema de seguimiento Integral de los Casos de violencia de género (Sistema VioGén)" regulado por la Instrucción 4/2019 de la SES, con entrada en vigor en fecha 13 de marzo de 2019.

**Caso de ESPECIAL RELEVANCIA:**

Aquellos Casos en los que, tras la práctica de la valoración policial del riesgo, conforme al vigente Protocolo (Instrucción 4/2019), se detecta una especial combinación de indicadores que aumentan de manera significativa la probabilidad de que el agresor ejerza sobre la víctima violencia muy grave o letal. Esta situación se da únicamente en Casos con riesgo MEDIO, ALTO O EXTREMO.

**Caso con MENORES EN SITUACIÓN DE VULNERABILIDAD:**

Aquellos Casos en los que, tras la práctica de la valoración policial del riesgo a la víctima, conforme al vigente Protocolo (Instrucción 4/2019), y existiendo MENORES a su cargo, se detecta una especial combinación de indicadores que apuntan a que estos MENORES pueden encontrarse en situación de especial vulnerabilidad. Esta situación se puede dar en todos los niveles de riesgo.

**Caso con MENORES EN SITUACIÓN DE RIESGO:**

Aquellos Casos en los que, tras la práctica de la valoración policial del riesgo a la víctima, conforme al vigente Protocolo (Instrucción 4/2019), y existiendo MENORES a su cargo, se detecta una especial combinación de indicadores que apuntan a que la violencia ejercida por el agresor sobre la víctima podría extenderse a otras personas cercanas a esta, especialmente hacia los MENORES a su cargo. Esta situación se da únicamente en Casos con riesgo MEDIO, ALTO O EXTREMO.

*Casos de ESPECIAL RELEVANCIA, MENORES EN SITUACIÓN DE VULNERABILIDAD O MENORES EN SITUACIÓN DE RIESGO: El Sistema VioGén genera para estos Casos una Diligencia Automatizada que se adjunta al informe de valoración policial del riesgo y al Atestado, al objeto de recomendar a la Autoridad Judicial y Fiscal la práctica de evaluación adicional experta en el ámbito forense.*

---

**NOTA:** Estos datos estadísticos se pueden ampliar consultando el "Portal Estadístico" de la Delegación del Gobierno contra la Violencia de Género del Ministerio de Igualdad.  
<http://www.violenciagenero.igualdad.gob.es/violenciaEnCifras/boletines/home.htm>

(Datos a 31/01/2022)

País nacimiento víctima: Todos los países

Edad víctima: Todas las edades

Sistema de Seguimiento Integral en los casos de Violencia de Género (Sistema VioGén)									
COMUNIDAD AUTÓNOMA / PROVINCIA	NIVEL DE RIESGO (Casos activos)					CASOS			VÍCTIMAS
	No apreciado	Bajo	Medio	Alto	Extremo	ACTIVOS	INACTIVOS	TOTAL	
Almería	1.277	1.053	220	17	3	2.570	14.599	17.169	15.419
Cádiz	1.390	1.558	327	29		3.304	21.271	24.575	21.831
Córdoba	555	648	190	19		1.412	9.409	10.821	9.686
Granada	678	788	309	20	1	1.796	14.932	16.728	15.126
Huelva	685	482	124	14		1.305	8.973	10.278	9.312
Jaén	580	654	209	15		1.458	8.050	9.508	8.624
Málaga	1.738	1.419	288	42	1	3.488	30.375	33.863	30.378
Sevilla	1.806	1.644	449	38	3	3.940	28.840	32.780	29.620
<b>Andalucía</b>	<b>8.709</b>	<b>8.246</b>	<b>2.116</b>	<b>194</b>	<b>8</b>	<b>19.273</b>	<b>136.449</b>	<b>155.722</b>	<b>139.996</b>
Huesca	156	127	31			314	2.353	2.667	2.423
Teruel	59	57	27	2		145	1.263	1.408	1.277
Zaragoza	503	587	114	16	1	1.221	14.147	15.368	13.869
<b>Aragón</b>	<b>718</b>	<b>771</b>	<b>172</b>	<b>18</b>	<b>1</b>	<b>1.680</b>	<b>17.763</b>	<b>19.443</b>	<b>17.569</b>
<b>Asturias</b>	<b>744</b>	<b>563</b>	<b>132</b>	<b>14</b>		<b>1.453</b>	<b>14.402</b>	<b>15.855</b>	<b>13.968</b>
<b>Islas Baleares</b>	<b>1.217</b>	<b>1.156</b>	<b>514</b>	<b>40</b>	<b>1</b>	<b>2.928</b>	<b>26.328</b>	<b>29.256</b>	<b>26.105</b>
Las Palmas	983	1.046	164	19		2.212	24.280	26.492	23.635
Santa Cruz de Tenerife	905	1.090	331	20		2.346	22.206	24.552	21.852
<b>Canarias</b>	<b>1.888</b>	<b>2.136</b>	<b>495</b>	<b>39</b>		<b>4.558</b>	<b>46.486</b>	<b>51.044</b>	<b>45.487</b>
<b>Cantabria</b>	<b>439</b>	<b>362</b>	<b>88</b>	<b>11</b>	<b>1</b>	<b>901</b>	<b>7.060</b>	<b>7.961</b>	<b>7.232</b>
Ávila	95	124	21	2		242	1.843	2.085	1.876
Burgos	316	233	78	6		633	4.296	4.929	4.387
León	323	247	76	6		652	5.220	5.872	5.244
Palencia	97	113	34			244	1.646	1.890	1.736
Salamanca	190	93	16			299	3.511	3.810	3.496
Segovia	30	161	61	4		256	1.754	2.010	1.842
Soria	119	33	3	2		157	1.016	1.173	1.083
Valladolid	320	233	34	2		589	6.298	6.887	6.222
Zamora	71	60	20	2		153	1.863	2.016	1.820
<b>Castilla y León</b>	<b>1.561</b>	<b>1.297</b>	<b>343</b>	<b>24</b>		<b>3.225</b>	<b>27.447</b>	<b>30.672</b>	<b>27.706</b>
Albacete	513	174	32	3		722	5.382	6.104	5.492
Ciudad Real	369	375	76	7	1	828	7.147	7.975	7.154
Cuenca	292	112	17	1		422	2.331	2.753	2.453
Guadalajara	257	231	63	4		555	3.896	4.451	4.025
Toledo	770	535	140	14		1.459	9.248	10.707	9.606
<b>Castilla-La Mancha</b>	<b>2.201</b>	<b>1.427</b>	<b>328</b>	<b>29</b>	<b>1</b>	<b>3.986</b>	<b>28.004</b>	<b>31.990</b>	<b>28.730</b>
Barcelona							4.583	4.583	4.140
Girona							615	615	514
Lleida							526	526	452
Tarragona							2.564	2.564	2.451
<b>Cataluña (1)</b>							<b>8.288</b>	<b>8.288</b>	<b>7.557</b>
Alicante	1.706	1.754	505	56	2	4.023	36.783	40.806	36.083
Castellón	677	749	296	18		1.740	8.531	10.271	9.157
Valencia	2.151	2.155	496	65	1	4.868	43.159	48.027	42.054
<b>Comunidad Valenciana</b>	<b>4.534</b>	<b>4.658</b>	<b>1.297</b>	<b>139</b>	<b>3</b>	<b>10.631</b>	<b>88.473</b>	<b>99.104</b>	<b>87.294</b>
Badajoz	378	442	176	8		1.004	7.783	8.787	7.965
Cáceres	356	277	79	11		723	4.142	4.865	4.385
<b>Extremadura</b>	<b>734</b>	<b>719</b>	<b>255</b>	<b>19</b>		<b>1.727</b>	<b>11.925</b>	<b>13.652</b>	<b>12.350</b>
A Coruña	722	910	225	19		1.876	12.429	14.305	12.910
Lugo	267	267	83	3		620	3.799	4.419	3.981
Ourense	190	129	33	2		354	3.837	4.191	3.748
Pontevedra	470	568	249	22		1.309	13.065	14.374	12.886
<b>Galicia</b>	<b>1.649</b>	<b>1.874</b>	<b>590</b>	<b>46</b>		<b>4.159</b>	<b>33.130</b>	<b>37.289</b>	<b>33.525</b>
<b>Madrid</b>	<b>4.643</b>	<b>3.510</b>	<b>998</b>	<b>106</b>		<b>9.257</b>	<b>105.747</b>	<b>115.004</b>	<b>104.891</b>
<b>Murcia</b>	<b>1.516</b>	<b>1.477</b>	<b>508</b>	<b>55</b>	<b>1</b>	<b>3.557</b>	<b>26.429</b>	<b>29.986</b>	<b>26.904</b>
<b>Navarra</b>	<b>503</b>	<b>467</b>	<b>174</b>	<b>23</b>	<b>1</b>	<b>1.168</b>	<b>6.680</b>	<b>7.848</b>	<b>7.174</b>
Álava							309	309	293
Guipúzcoa							418	418	387
Vizcaya							912	912	827
<b>País Vasco (1)</b>							<b>1.639</b>	<b>1.639</b>	<b>1.507</b>
La Rioja	253	158	159	12		582	4.396	4.978	4.463
Ceuta	41	66	37	3		147	1.654	1.801	1.664
Melilla	58	65	36			159	1.983	2.142	2.005
<b>TOTAL</b>	<b>31.408</b>	<b>28.952</b>	<b>8.242</b>	<b>772</b>	<b>17</b>	<b>69.391</b>	<b>594.283</b>	<b>663.674</b>	<b>596.127</b>
							<b>CASOS BAJA</b>	<b>678</b>	
							<b>CASOS EXTRANJERO</b>	<b>9.560</b>	
							<b>TOTAL CASOS</b>	<b>673.912</b>	

Casos Mossos d'Esquadra enviados (vía servicios web) desde Cataluña

**79.632**

(1) Los casos inactivos de Cataluña y el País Vasco reflejan el número de víctimas que, estando recogidas en el Sistema VioGén (en otra parte del territorio nacional), en la actualidad residen en alguna de estas dos Comunidades Autónomas.

**CASOS DE VIOLENCIA DE GÉNERO**  
**DISTRIBUCIÓN POR CUERPOS POLICIALES**  
(Datos a 31/01/2022)

Sistema de Seguimiento Integral en los casos de Violencia de Género (Sistema VioGén)

INSTITUCIONES	NIVEL DE RIESGO (Casos activos)					CASOS			VÍCTIMAS
	No apreciado	Bajo	Medio	Alto	Extremo	ACTIVOS	INACTIVOS	TOTAL	
Cuerpo Nacional de Policía	11.574	11.879	2.696	340	9	26.498	317.188	343.686	308.683
Guardia Civil	11.864	11.594	4.238	356	8	28.060	208.529	236.589	214.956
Ertzaintza (1)							1.639	1.639	1.507
Mossos d' Esquadra (1)							8.288	8.288	7.557
Policía Foral Navarra	144	121	59	6		330	1.922	2.252	2.033
U.A. de Galicia	115	137	21	2		275	1.242	1.517	1.283
PL Andalucía	2.278	1.332	232	3		3.845	12.102	15.947	13.724
PL Aragón	9	1				10	30	40	34
PL Asturias	213	171	38	1		423	2.575	2.998	2.559
PL Baleares	175	179	29	1		384	2.008	2.392	2.056
PL Canarias	271	208	16	1		496	773	1.269	1.017
PL Cantabria	112	60	9	3		184	664	848	736
PL Castilla y León	367	219	34			620	1.358	1.978	1.586
PL Castilla-La Mancha	127	74				201	507	708	624
PL Cataluña									
PL Comunidad Valenciana	1.669	1.333	333	20		3.355	11.603	14.958	12.477
PL Extremadura	11	3	2			16	12	28	25
PL Galicia	213	150	41	5		409	1.386	1.795	1.493
PL Madrid	1.645	1.037	329	27		3.038	19.461	22.499	20.061
PL Murcia	274	167	22			463	280	743	648
PL Navarra	242	197	26	1		466	1.371	1.837	1.630
PL País Vasco									
PL La Rioja	52	16	117	6		191	613	804	677
PL Ceuta	37	60				97	563	660	579
PL Melilla	16	14				30	169	199	182
<b>TOTAL</b>	<b>31.408</b>	<b>28.952</b>	<b>8.242</b>	<b>772</b>	<b>17</b>	<b>69.391</b>	<b>594.283</b>	<b>663.674</b>	<b>596.127</b>
							<b>CASOS BAJA</b>	<b>678</b>	
							<b>CASOS EXTRANJERO</b>	<b>9.560</b>	
							<b>TOTAL CASOS</b>	<b>673.912</b>	

Casos Mossos d'Esquadra enviados (vía servicios web) desde Cataluña

**79.632**




(1) Los casos inactivos de Cataluña y el País Vasco reflejan el número de víctimas que, estando recogidas en el Sistema VioGén (en otra parte del territorio

**CASOS ACTIVOS CON MENORES EN SITUACIÓN DE VULNERABILIDAD, MENORES EN SITUACIÓN DE RIESGO Y CASOS DE ESPECIAL RELEVANCIA POR NIVELES DE RIESGO**  
(Datos a 31/01/2022)

Sistema de Seguimiento Integral en los casos de Violencia de Género (Sistema VioGén)


COMUNIDAD AUTÓNOMA / PROVINCIA	TOTAL CASOS ACTIVOS	CASOS ACTIVOS VALORADOS CONFORME NUEVO PROTOCOLO-INSTRUCCIÓN 4/2019-(13/03/2019)															
		TOTAL CASOS CONFORME INSTRUCCIÓN 4/2019	CASOS CON MENORES A CARGO DE LA VÍCTIMA	CASOS CON MENORES EN SITUACIÓN DE VULNERABILIDAD						CASOS CON MENORES EN SITUACIÓN DE RIESGO				CASOS DE ESPECIAL RELEVANCIA			
				NO APRECIADO	BAJO	MEDIO	ALTO	EXTREMO	TOTAL	MEDIO	ALTO	EXTREMO	TOTAL	MEDIO	ALTO	EXTREMO	TOTAL
Almería	2.570	2.118	1.213	110	107	28	4		249	20	1		21	132	17	3	152
Cádiz	3.304	2.698	1.617	119	148	30	4		301	23	2		25	179	28		207
Córdoba	1.412	1.220	700	65	80	25	5		175	14	3		17	108	18		126
Granada	1.796	1.595	945	80	91	38	1		210	22	1		23	168	16	1	185
Huelva	1.305	1.088	602	69	65	6			140	7			7	77	14		91
Jaén	1.458	1.090	643	46	67	29	2		144	22	1		23	113	13		126
Málaga	3.488	2.750	1.527	139	138	28	3	1	309	21	5		26	193	35	1	229
Sevilla	3.940	3.215	1.926	164	164	54	2		384	38	3	1	42	270	33	3	306
<b>Andalucía</b>	<b>19.273</b>	<b>15.774</b>	<b>9.173</b>	<b>792</b>	<b>860</b>	<b>238</b>	<b>21</b>	<b>1</b>	<b>1.912</b>	<b>167</b>	<b>16</b>	<b>1</b>	<b>184</b>	<b>1.240</b>	<b>174</b>	<b>8</b>	<b>1.422</b>
Huesca	314	264	148	18	13	7			38	2			2	17			17
Teruel	145	123	71	5	10	3			18		1		1	16	2		18
Zaragoza	1.221	1.058	533	46	61	19	3		129	5			5	60	14	1	75
<b>Aragón</b>	<b>1.680</b>	<b>1.445</b>	<b>752</b>	<b>69</b>	<b>84</b>	<b>29</b>	<b>3</b>		<b>185</b>	<b>7</b>	<b>1</b>		<b>8</b>	<b>93</b>	<b>16</b>	<b>1</b>	<b>110</b>
<b>Asturias</b>	<b>1.453</b>	<b>1.233</b>	<b>631</b>	<b>73</b>	<b>50</b>	<b>14</b>	<b>1</b>		<b>138</b>	<b>10</b>	<b>5</b>		<b>15</b>	<b>70</b>	<b>14</b>		<b>84</b>
<b>Islas Baleares</b>	<b>2.928</b>	<b>2.534</b>	<b>1.342</b>	<b>128</b>	<b>138</b>	<b>48</b>	<b>1</b>		<b>315</b>	<b>53</b>	<b>6</b>	<b>1</b>	<b>60</b>	<b>363</b>	<b>39</b>	<b>1</b>	<b>403</b>
Las Palmas	2.212	1.972	1.083	100	128	23	3		254	8	1		9	96	19		115
Santa Cruz de Tenerife	2.346	2.069	1.152	112	116	33	3		264	23	1		24	196	18		214
<b>Canarias</b>	<b>4.558</b>	<b>4.041</b>	<b>2.235</b>	<b>212</b>	<b>244</b>	<b>56</b>	<b>6</b>		<b>518</b>	<b>31</b>	<b>2</b>		<b>33</b>	<b>292</b>	<b>37</b>		<b>329</b>
<b>Cantabria</b>	<b>901</b>	<b>758</b>	<b>400</b>	<b>34</b>	<b>29</b>	<b>11</b>			<b>74</b>	<b>10</b>		<b>1</b>	<b>11</b>	<b>56</b>	<b>10</b>	<b>1</b>	<b>67</b>
Ávila	242	209	122	6	18	4	1		29					13	2		15
Burgos	633	518	285	30	19	8			57	11	2		13	52	6		58
León	652	540	273	25	25	4	1		55	2	1		3	45	5		50
Palencia	244	194	104	11	10	4			25					18			18
Salamanca	299	257	123	20	8	1			29	1			1	9			9
Segovia	256	208	118	2	21	8	1		32	5			5	39	4		43
Soria	157	127	67	15	4	1			20					3	1		4
Valladolid	589	495	248	26	22	4			52	1			1	20	2		22
Zamora	153	135	63	7	5	5			17	2			2	10	2		12
<b>Castilla y León</b>	<b>3.225</b>	<b>2.683</b>	<b>1.403</b>	<b>142</b>	<b>132</b>	<b>39</b>	<b>3</b>		<b>316</b>	<b>22</b>	<b>3</b>		<b>25</b>	<b>209</b>	<b>22</b>		<b>231</b>
Albacete	722	548	322	36	20	4			60	1	1		2	18	3		21
Ciudad Real	828	703	396	24	31	7	2		64	10			10	46	6	1	53
Cuenca	422	309	150	16	4	4			24					9	1		10
Guadalajara	555	459	259	29	29	8			66	5			5	38	4		42
Toledo	1.459	1.138	717	80	75	17	3		175	15	2		17	86	14		100
<b>Castilla-La Mancha</b>	<b>3.986</b>	<b>3.157</b>	<b>1.844</b>	<b>185</b>	<b>159</b>	<b>40</b>	<b>5</b>		<b>389</b>	<b>31</b>	<b>3</b>		<b>34</b>	<b>197</b>	<b>28</b>	<b>1</b>	<b>226</b>
Alicante	4.023	3.373	1.874	174	189	66	5		434	35	4		39	318	53	2	373
Castellón	1.740	1.478	802	68	92	34			194	24	2		26	190	16		206
Valencia	4.868	4.068	2.199	229	237	55	6		527	33	6		39	310	57	1	368
<b>Comunidad Valenciana</b>	<b>10.631</b>	<b>8.919</b>	<b>4.875</b>	<b>471</b>	<b>518</b>	<b>155</b>	<b>11</b>		<b>1.155</b>	<b>92</b>	<b>12</b>		<b>104</b>	<b>818</b>	<b>126</b>	<b>3</b>	<b>947</b>
Badajoz	1.004	851	503	38	61	16	1		116	14			14	98	7		105
Cáceres	723	527	292	28	36	8	2		74	5	3		8	47	10		57
<b>Extremadura</b>	<b>1.727</b>	<b>1.378</b>	<b>795</b>	<b>66</b>	<b>97</b>	<b>24</b>	<b>3</b>		<b>190</b>	<b>19</b>	<b>3</b>		<b>22</b>	<b>145</b>	<b>17</b>		<b>162</b>
A Coruña	1.876	1.420	683	50	79	23	1		153	14	5		19	144	18		162
Lugo	620	447	234	18	29	11			58	3			3	44	3		47
Ourense	354	295	128	18	6	2	1		27	1			1	14	2		16
Pontevedra	1.309	1.085	527	34	47	19	5		105	24	1		25	177	19		196
<b>Galicia</b>	<b>4.159</b>	<b>3.247</b>	<b>1.572</b>	<b>120</b>	<b>161</b>	<b>55</b>	<b>7</b>		<b>343</b>	<b>42</b>	<b>6</b>		<b>48</b>	<b>379</b>	<b>42</b>		<b>421</b>
<b>Madrid</b>	<b>9.257</b>	<b>7.412</b>	<b>3.881</b>	<b>408</b>	<b>399</b>	<b>125</b>	<b>14</b>		<b>946</b>	<b>88</b>	<b>20</b>		<b>108</b>	<b>601</b>	<b>98</b>		<b>699</b>
<b>Murcia</b>	<b>3.557</b>	<b>3.102</b>	<b>1.826</b>	<b>172</b>	<b>171</b>	<b>63</b>	<b>7</b>		<b>413</b>	<b>29</b>	<b>2</b>		<b>31</b>	<b>282</b>	<b>50</b>	<b>1</b>	<b>333</b>
<b>Navarra</b>	<b>1.168</b>	<b>935</b>	<b>536</b>	<b>45</b>	<b>34</b>	<b>18</b>	<b>3</b>		<b>100</b>	<b>13</b>			<b>13</b>	<b>104</b>	<b>17</b>	<b>1</b>	<b>122</b>
<b>La Rioja</b>	<b>582</b>	<b>482</b>	<b>267</b>	<b>26</b>	<b>20</b>	<b>18</b>	<b>1</b>		<b>65</b>	<b>7</b>	<b>1</b>		<b>8</b>	<b>77</b>	<b>11</b>		<b>88</b>
<b>Ceuta</b>	<b>147</b>	<b>130</b>	<b>85</b>		<b>9</b>	<b>7</b>	<b>1</b>		<b>17</b>	<b>4</b>	<b>1</b>		<b>5</b>	<b>26</b>	<b>3</b>		<b>29</b>
<b>Melilla</b>	<b>159</b>	<b>145</b>	<b>98</b>	<b>2</b>	<b>9</b>	<b>6</b>			<b>17</b>	<b>1</b>			<b>1</b>	<b>19</b>			<b>19</b>
<b>TOTAL</b>	<b>69.391</b>	<b>57.375</b>	<b>31.715</b>	<b>2.945</b>	<b>3.114</b>	<b>946</b>	<b>87</b>	<b>1</b>	<b>7.093</b>	<b>626</b>	<b>81</b>	<b>3</b>	<b>710</b>	<b>4.971</b>	<b>704</b>	<b>17</b>	<b>5.692</b>

**VALORADOS CONFORME NUEVO PROTOCOLO-INSTRUCCIÓN 4/2019 (13/03/2019)- DE ESPECIAL RELEVANCIA, CON MENORES A CARGO DE LA VÍCTIMA Y EN SITUACIÓN DE VULNERABILIDAD O EN RIESGO**  
 (Datos acumulados de Casos que en el periodo desde el 13/03/2019 hasta el 31/01/2022 han estado en alguna de las siguientes situaciones)

Sistema de Seguimiento Integral en los casos de Violencia de Género (Sistema VioGén)			
COMUNIDAD AUTÓNOMA / PROVINCIA	CASOS ACTIVOS VALORADOS CONFORME NUEVO PROTOCOLO-INSTRUCCIÓN 4/2019 (13/03/2019)		
	CASOS DE ESPECIAL RELEVANCIA 	CASOS CON MENORES EN SITUACION DE VULNERABILIDAD 	CASOS CON MENORES EN SITUACION DE RIESGO 
	TOTAL	TOTAL	TOTAL
Almería	815	249	76
Cádiz	1.013	301	100
Córdoba	537	175	61
Granada	634	210	72
Huelva	433	140	31
Jaén	459	144	56
Málaga	1.087	309	107
Sevilla	1.347	384	161
<b>Andalucía</b>	<b>6.325</b>	<b>1.912</b>	<b>664</b>
Huesca	93	38	12
Teruel	40	18	1
Zaragoza	369	129	33
<b>Aragón</b>	<b>502</b>	<b>185</b>	<b>46</b>
<b>Asturias</b>	<b>534</b>	<b>138</b>	<b>63</b>
<b>Islas Baleares</b>	<b>1.167</b>	<b>315</b>	<b>126</b>
Las Palmas	640	254	75
Santa Cruz de Tenerife	728	264	83
<b>Canarias</b>	<b>1.368</b>	<b>518</b>	<b>158</b>
<b>Cantabria</b>	<b>272</b>	<b>74</b>	<b>38</b>
Ávila	84	29	9
Burgos	209	57	38
León	191	55	13
Palencia	49	25	1
Salamanca	78	29	8
Segovia	98	32	12
Soria	44	20	5
Valladolid	162	52	10
Zamora	48	17	6
<b>Castilla y León</b>	<b>963</b>	<b>316</b>	<b>102</b>
Albacete	131	60	15
Ciudad Real	237	64	35
Cuenca	83	24	5
Guadalajara	171	66	19
Toledo	424	175	49
<b>Castilla-La Mancha</b>	<b>1.046</b>	<b>389</b>	<b>123</b>
Alicante	1.488	434	150
Castellón	661	194	65
Valencia	1.699	527	182
<b>Comunidad Valenciana</b>	<b>3.848</b>	<b>1.155</b>	<b>397</b>
Badajoz	337	116	41
Cáceres	218	74	29
<b>Extremadura</b>	<b>555</b>	<b>190</b>	<b>70</b>
A Coruña	543	153	48
Lugo	172	58	18
Ourense	110	27	9
Pontevedra	501	105	59
<b>Galicia</b>	<b>1.326</b>	<b>343</b>	<b>134</b>
<b>Madrid</b>	<b>2.903</b>	<b>946</b>	<b>350</b>
<b>Murcia</b>	<b>1.135</b>	<b>413</b>	<b>109</b>
<b>Navarra</b>	<b>352</b>	<b>100</b>	<b>29</b>
<b>La Rioja</b>	<b>178</b>	<b>65</b>	<b>14</b>
<b>Ceuta</b>	<b>65</b>	<b>17</b>	<b>9</b>
<b>Melilla</b>	<b>55</b>	<b>17</b>	<b>3</b>
<b>TOTAL</b>	<b>22.594</b>	<b>7.093</b>	<b>2.435</b>




**CASOS ACTIVOS DE ESPECIAL RELEVANCIA POR NIVELES DE RIESGO**  
 (Datos acumulados desde el 13/03/2019 hasta el 31/01/2022)

Sistema de Seguimiento Integral en los casos de Violencia de Género (Sistema VioGén)				
COMUNIDAD AUTÓNOMA / PROVINCIA	CASOS ACTIVOS VALORADOS CONFORME NUEVO PROTOCOLO-INSTRUCCIÓN 4/2019 (13/03/2019)			
	CASOS DE ESPECIAL RELEVANCIA 			
	MEDIO	ALTO	EXTREMO	TOTAL
Almería	236	496	83	815
Cádiz	306	596	111	1.013
Córdoba	141	317	79	537
Granada	151	411	72	634
Huelva	133	263	37	433
Jaén	135	264	60	459
Málaga	322	626	139	1.087
Sevilla	381	767	199	1.347
<b>Andalucía</b>	<b>1.805</b>	<b>3.740</b>	<b>780</b>	<b>6.325</b>
Huesca	38	44	11	93
Teruel	20	17	3	40
Zaragoza	100	223	46	369
<b>Aragón</b>	<b>158</b>	<b>284</b>	<b>60</b>	<b>502</b>
<b>Asturias</b>	<b>178</b>	<b>287</b>	<b>69</b>	<b>534</b>
<b>Islas Baleares</b>	<b>309</b>	<b>724</b>	<b>134</b>	<b>1.167</b>
Las Palmas	199	373	68	640
Santa Cruz de Tenerife	243	429	56	728
<b>Canarias</b>	<b>442</b>	<b>802</b>	<b>124</b>	<b>1.368</b>
<b>Cantabria</b>	<b>85</b>	<b>154</b>	<b>33</b>	<b>272</b>
Ávila	26	54	4	84
Burgos	58	131	20	209
León	64	105	22	191
Palencia	18	26	5	49
Salamanca	40	36	2	78
Segovia	19	67	12	98
Soria	16	24	4	44
Valladolid	52	87	23	162
Zamora	12	30	6	48
<b>Castilla y León</b>	<b>305</b>	<b>560</b>	<b>98</b>	<b>963</b>
Albacete	52	69	10	131
Ciudad Real	76	140	21	237
Cuenca	37	41	5	83
Guadalajara	53	100	18	171
Toledo	150	229	45	424
<b>Castilla-La Mancha</b>	<b>368</b>	<b>579</b>	<b>99</b>	<b>1.046</b>
Alicante	490	838	160	1.488
Castellón	192	388	81	661
Valencia	502	963	234	1.699
<b>Comunidad Valenciana</b>	<b>1.184</b>	<b>2.189</b>	<b>475</b>	<b>3.848</b>
Badajoz	103	195	39	337
Cáceres	67	125	26	218
<b>Extremadura</b>	<b>170</b>	<b>320</b>	<b>65</b>	<b>555</b>
A Coruña	191	313	39	543
Lugo	49	102	21	172
Ourense	39	63	8	110
Pontevedra	172	284	45	501
<b>Galicia</b>	<b>451</b>	<b>762</b>	<b>113</b>	<b>1.326</b>
<b>Madrid</b>	<b>853</b>	<b>1.603</b>	<b>447</b>	<b>2.903</b>
<b>Murcia</b>	<b>396</b>	<b>648</b>	<b>91</b>	<b>1.135</b>
<b>Navarra</b>	<b>118</b>	<b>203</b>	<b>31</b>	<b>352</b>
<b>La Rioja</b>	<b>69</b>	<b>99</b>	<b>10</b>	<b>178</b>
<b>Ceuta</b>	<b>18</b>	<b>38</b>	<b>9</b>	<b>65</b>
<b>Melilla</b>	<b>19</b>	<b>31</b>	<b>5</b>	<b>55</b>
<b>TOTAL</b>	<b>6.928</b>	<b>13.023</b>	<b>2.643</b>	<b>22.594</b>


**CASOS ACTIVOS CON MENORES EN SITUACIÓN DE VULNERABILIDAD POR NIVELES DE RIESGO**  
 (Datos acumulados desde el 13/03/2019 hasta el 31/01/2022)

Sistema de Seguimiento Integral en los casos de Violencia de Género (Sistema VioGén)

COMUNIDAD AUTÓNOMA / PROVINCIA	CASOS ACTIVOS VALORADOS CONFORME NUEVO PROTOCOLO-INSTRUCCIÓN 4/2019 (13/03/2019)					
	CASOS CON MENORES EN SITUACIÓN DE VULNERABILIDAD 					
	NO APRECIADO	BAJO	MEDIO	ALTO	EXTREMO	TOTAL
Almería	6	65	94	75	9	249
Cádiz	17	77	111	77	19	301
Córdoba	4	48	59	53	11	175
Granada	10	55	72	59	14	210
Huelva	5	38	49	41	7	140
Jaén	4	29	64	38	9	144
Málaga	19	76	104	85	25	309
Sevilla	23	92	145	101	23	384
<b>Andalucía</b>	<b>88</b>	<b>480</b>	<b>698</b>	<b>529</b>	<b>117</b>	<b>1.912</b>
Huesca	1	13	16	8		38
Teruel	2	7	5	4		18
Zaragoza	4	41	39	35	10	129
<b>Aragón</b>	<b>7</b>	<b>61</b>	<b>60</b>	<b>47</b>	<b>10</b>	<b>185</b>
Asturias	8	37	51	35	7	138
<b>Islas Baleares</b>	<b>14</b>	<b>76</b>	<b>110</b>	<b>98</b>	<b>17</b>	<b>315</b>
Las Palmas	29	78	86	51	10	254
Santa Cruz de Tenerife	21	83	96	57	7	264
<b>Canarias</b>	<b>50</b>	<b>161</b>	<b>182</b>	<b>108</b>	<b>17</b>	<b>518</b>
Cantabria	6	15	29	22	2	74
Ávila		8	12	9		29
Burgos	4	16	15	19	3	57
León	2	9	27	15	2	55
Palencia	2	6	12	5		25
Salamanca	1	13	11	4		29
Segovia	2	8	12	8	2	32
Soria	6	5	3	5	1	20
Valladolid	1	17	19	11	4	52
Zamora	1	4	6	5	1	17
<b>Castilla y León</b>	<b>19</b>	<b>86</b>	<b>117</b>	<b>81</b>	<b>13</b>	<b>316</b>
Albacete	6	20	22	11	1	60
Ciudad Real	5	24	20	15		64
Cuenca	2	9	9	4		24
Guadalajara	3	15	25	18	5	66
Toledo	11	52	67	34	11	175
<b>Castilla-La Mancha</b>	<b>27</b>	<b>120</b>	<b>143</b>	<b>82</b>	<b>17</b>	<b>389</b>
Alicante	18	110	153	122	31	434
Castellón	8	45	77	57	7	194
Valencia	26	135	187	145	34	527
<b>Comunidad Valenciana</b>	<b>52</b>	<b>290</b>	<b>417</b>	<b>324</b>	<b>72</b>	<b>1.155</b>
Badajoz	10	33	35	30	8	116
Cáceres	1	22	25	16	10	74
<b>Extremadura</b>	<b>11</b>	<b>55</b>	<b>60</b>	<b>46</b>	<b>18</b>	<b>190</b>
A Coruña	12	40	62	35	4	153
Lugo	4	13	20	16	5	58
Ourense	2	9	11	3	2	27
Pontevedra	7	27	34	33	4	105
<b>Galicia</b>	<b>25</b>	<b>89</b>	<b>127</b>	<b>87</b>	<b>15</b>	<b>343</b>
Madrid	60	253	292	274	67	946
Murcia	16	103	157	127	10	413
Navarra	9	25	41	24	1	100
La Rioja	3	12	30	19	1	65
Ceuta		3	7	5	2	17
Melilla	2	5	2	8		17
<b>TOTAL</b>	<b>397</b>	<b>1.871</b>	<b>2.523</b>	<b>1.916</b>	<b>386</b>	<b>7.093</b>

**CASOS ACTIVOS CON MENORES EN SITUACION DE RIESGO POR NIVELES DE RIESGO**  
 (Datos acumulados desde el 13/03/2019 hasta el 31/01/2022)

Sistema de Seguimiento Integral en los casos de Violencia de Género (Sistema VioGén)

COMUNIDAD AUTÓNOMA / PROVINCIA	CASOS ACTIVOS VALORADOS CONFORME NUEVO PROTOCOLO-INSTRUCCIÓN 4/2019 (13/03/2019)			
	CASOS CON MENORES EN SITUACION DE RIESGO 			
	MEDIO	ALTO	EXTREMO	TOTAL
Almería	20	40	16	76
Cádiz	19	69	12	100
Córdoba	8	35	18	61
Granada	13	49	10	72
Huelva	7	19	5	31
Jaén	10	33	13	56
Málaga	15	61	31	107
Sevilla	29	93	39	161
<b>Andalucía</b>	<b>121</b>	<b>399</b>	<b>144</b>	<b>664</b>
Huesca	4	4	4	12
Teruel		1		1
Zaragoza	6	21	6	33
<b>Aragón</b>	<b>10</b>	<b>26</b>	<b>10</b>	<b>46</b>
<b>Asturias</b>	<b>8</b>	<b>41</b>	<b>14</b>	<b>63</b>
<b>Islas Baleares</b>	<b>19</b>	<b>81</b>	<b>26</b>	<b>126</b>
Las Palmas	14	49	12	75
Santa Cruz de Tenerife	23	49	11	83
<b>Canarias</b>	<b>37</b>	<b>98</b>	<b>23</b>	<b>158</b>
<b>Cantabria</b>	<b>9</b>	<b>22</b>	<b>7</b>	<b>38</b>
Ávila	1	8		9
Burgos	6	27	5	38
León	4	6	3	13
Palencia		1		1
Salamanca	2	6		8
Segovia	1	9	2	12
Soria		4	1	5
Valladolid	1	7	2	10
Zamora	2	3	1	6
<b>Castilla y León</b>	<b>17</b>	<b>71</b>	<b>14</b>	<b>102</b>
Albacete	3	10	2	15
Ciudad Real	7	27	1	35
Cuenca	2	2	1	5
Guadalajara	5	12	2	19
Toledo	10	29	10	49
<b>Castilla-La Mancha</b>	<b>27</b>	<b>80</b>	<b>16</b>	<b>123</b>
Alicante	26	94	30	150
Castellón	8	42	15	65
Valencia	34	111	37	182
<b>Comunidad Valenciana</b>	<b>68</b>	<b>247</b>	<b>82</b>	<b>397</b>
Badajoz	10	26	5	41
Cáceres	6	17	6	29
<b>Extremadura</b>	<b>16</b>	<b>43</b>	<b>11</b>	<b>70</b>
A Coruña	16	25	7	48
Lugo	6	9	3	18
Ourense	3	4	2	9
Pontevedra	14	38	7	59
<b>Galicia</b>	<b>39</b>	<b>76</b>	<b>19</b>	<b>134</b>
<b>Madrid</b>	<b>66</b>	<b>186</b>	<b>98</b>	<b>350</b>
<b>Murcia</b>	<b>20</b>	<b>66</b>	<b>23</b>	<b>109</b>
<b>Navarra</b>	<b>9</b>	<b>15</b>	<b>5</b>	<b>29</b>
<b>La Rioja</b>	<b>1</b>	<b>11</b>	<b>2</b>	<b>14</b>
<b>Ceuta</b>	<b>1</b>	<b>7</b>	<b>1</b>	<b>9</b>
<b>Melilla</b>	<b>1</b>	<b>2</b>		<b>3</b>
<b>TOTAL</b>	<b>469</b>	<b>1.471</b>	<b>495</b>	<b>2.435</b>